

## TUTORIAL PARA INSCRIÇÃO EM CURSOS E EVENTOS DE EXTENSÃO DA UFRRJ

### 1) Acessar a página pública do sistema SIGAA - UFRRJ:

<https://sigaa.ufrrj.br/sigaa/public/home.jsf>

### 2) Clicar em (1) “Extensão” e depois em (2) “Acesso à Área de Inscritos em Cursos e Eventos”:



Universidade Federal Rural do Rio de Janeiro

Seropédica, 15 de Setembro de 2023

**SIGAA**  
Sistema Integrado de Gestão de Atividades Acadêmicas

Accessível para pessoas com deficiência visual

Login >

ACADÊMICO  
BIBLIOTECA  
ENSINO  
**(1) EXTENSÃO**  
GRADUAÇÃO  
PESQUISA  
PÓS-GRADUAÇÃO  
STRICTO SENSU  
LATO SENSU  
PROCESSOS SELETIVOS  
TÉCNICO  
OUVIDORIA  
SERVIÇOS DIGITAIS

**Ações de Extensão**  
Consulte as ações de extensão desenvolvidas pela UFRRJ

**Programas**  
Consulte os Programas de extensão desenvolvidos pela UFRRJ

**Projetos**  
Consulte os Projetos de extensão desenvolvidos pela UFRRJ

**Cursos**  
Consulte os Cursos de extensão ministrados pela UFRRJ

**Eventos**  
Consulte os Eventos de extensão realizados pela UFRRJ

**Produtos**  
Consulte os Produtos de extensão desenvolvidos pela UFRRJ

**Visualizar Cursos ou Eventos**  
Consulte os Cursos e Eventos de extensão da UFRRJ que possuem inscrições abertas. **(2)**

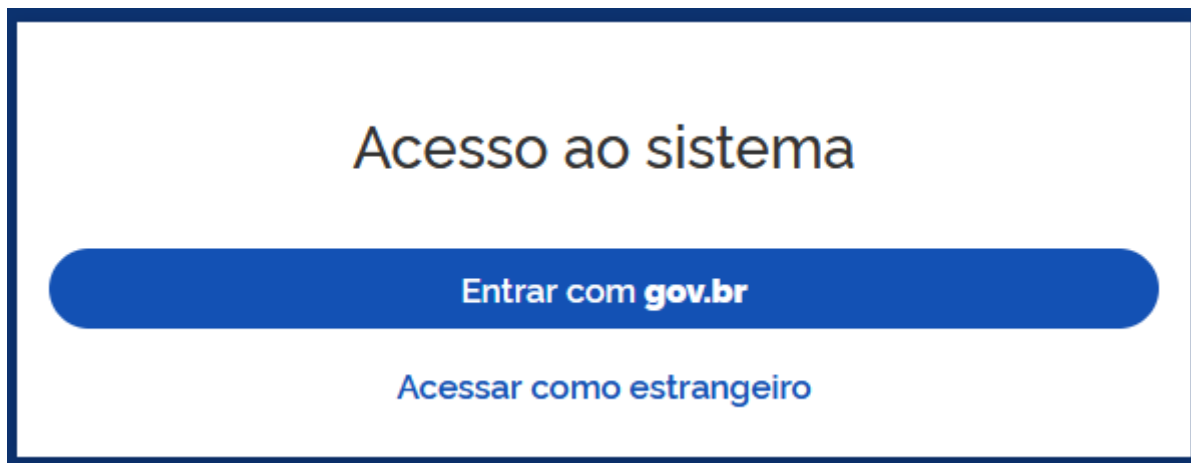
**Emitir Certificados de Participação em Cursos e Eventos de Extensão**  
Consulte as inscrições em cursos e eventos de extensão passíveis de emissão de certificado

**Acesso à Área de Inscritos em Cursos e Eventos**  
Realize o acesso na área de inscritos para gerenciar as inscrições nos cursos e eventos

NOTÍCIAS E COMUNICADOS

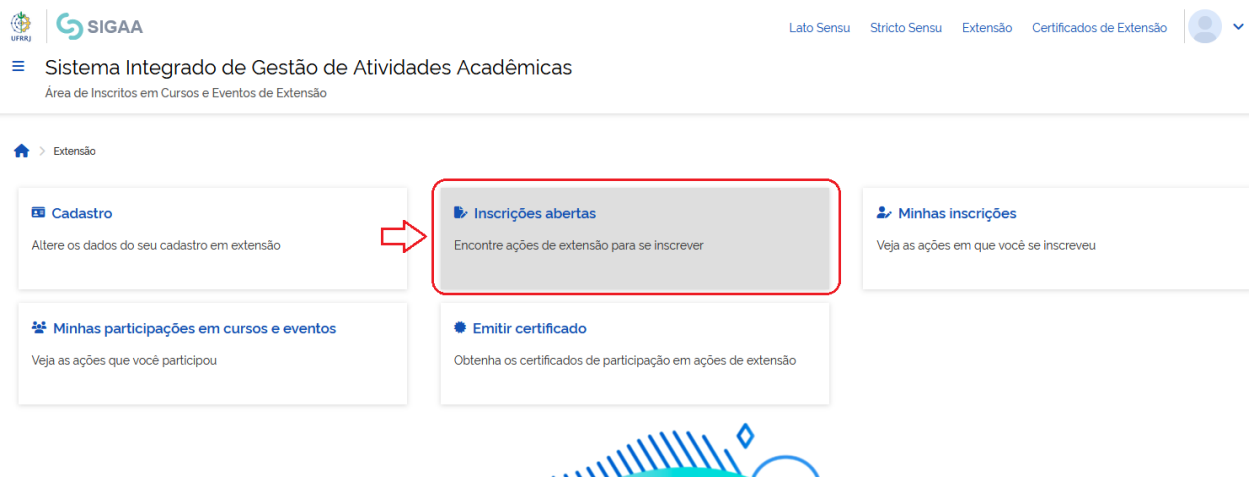
Não há notícias cadastradas

### 3) Acessar o sistema através do login “Gov.Br”:



**Obs:** é possível acessar diretamente essa página de login através do link:  
[https://sigaa.ufrj.br/sigaa/public/servicos\\_digitais/extensao/loginCursosEventosExtensao.jsf](https://sigaa.ufrj.br/sigaa/public/servicos_digitais/extensao/loginCursosEventosExtensao.jsf)

### 4) Clicar em “Inscrições Abertas”:



5) Agora é possível procurar por ações específicas através dos filtros disponíveis na parte superior da tela, ou identificar a ação desejada na lista que aparece logo abaixo desses filtros. Uma vez encontrada a ação, clica-se em (1) “Inscrever-se” (ícone do bonequinho), para já efetuar a inscrição, ou em (2) “Ver Detalhes do Curso ou Evento de Extensão” (ícone da setinha), para saber mais sobre a proposta:

Tipo de Atividade

**CURSO** **EVENTO**

Título da ação

Área temática

Coordenador

Período  até

**Filtrar**


Inscrições Abertas ( 123 )

Título da ação	Tipo	Inscrições até	Vagas				(1) (2)
			Total	Aprovados	Pendentes	Restantes	
Curso de Medidas Objetivas para Atividade Física <small>Coordenação: ALDAIR JOSE DE OLIVEIRA</small>	CURSO	15/09/2023	15	0	13	15	 
Determinação de NaCl em arroz cozido: UFRRJ de portas abertas no combate à hipertensão arterial <small>Coordenação: JOSE GERALDO ROCHA JUNIOR</small>	EVENTO	15/09/2023	110	6	0	104	 
II JORNADA DE PATRIMÔNIO, CULTURA E SOCIEDADE/ I SEMINÁRIO CULTURA BRASILEIRA MATERIAL E IMATERIAL: UM DIALOGO ENTRE AS CULTURAS DOS POVOS ORIGINÁRIOS, AFRO-DIASPÓRICA E NORDESTINA <small>Coordenação: ISABELA DE FATIMA FOGACA</small>	EVENTO	15/09/2023	200	65	0	135	 

6) Ao clicar em “Inscrever-se”, pede-se que seja informada qual é a instituição à qual a pessoa é vinculada. Caso a pessoa não seja vinculada a nenhuma instituição, basta escrever “Sem vínculo institucional”. Esse campo sempre é obrigatório. Quando outros campos forem obrigatórios, o sistema informará.

## VÍNCULO

Instituição (Obrigatório)

 *Insira a instituição a qual está vinculado.*

ADQUIRIR

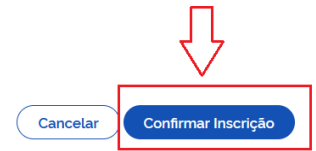
**7) Uma vez preenchido(s) o(s) campo(s) obrigatório(s), basta que se clique em “Confirmar Inscrição”:**

.....

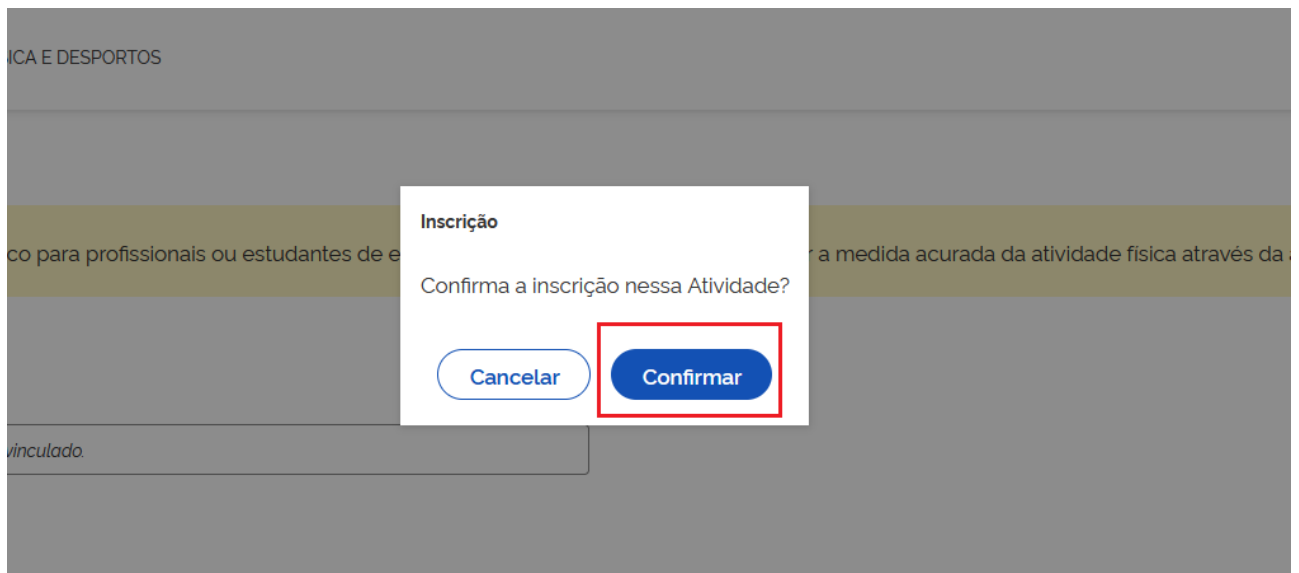
Descrição do Arquivo

Arquivo

Clique ou arraste o arquivo.



**8) Depois é necessário clicar em “Confirmar”:**



**9) Importante lembrar que o mesmo login deve ser realizado para que se possa, posteriormente, retirar certificados de participação, cancelar inscrições, alterar dados cadastrais etc.:**

